

新しい洗濯表示をマスターしよう!

昨年末、洗濯表示が変更されました。大切な洋服を長持ちさせるためにも、新しい表示を覚えて適切な方法で上手に洗濯しましょう!



● 基本となるのは、この5つの記号



洗濯のしかた



漂白のしかた



乾燥のしかた



アイロンのかけかた



クリーニングの種類

● 付加記号は強さや温度を表します

強さ

線なし
通常

— 弱い
= 非常に弱い

温度

● 低い ← → 高い



禁止

表示の一例

● 洗濯のしかた



新



家庭洗濯(洗濯機洗い)ができる。

※記号の中の数字は洗濯液の上限温度を表す。

「-」は「線なし」よりも弱く、「=」はさらに弱い洗い方を表す。

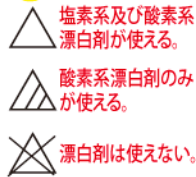
洗濯液の温度は40℃を限度とした手洗いができる。

家庭での洗濯はできない。

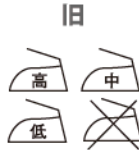
● 漂白のしかた



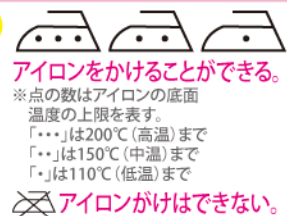
新



● アイロンのかけかた



新



アイロンをかけることができる。

※点の数はアイロンの底面

温度の上限を表す。

「中」は200℃(高温)まで

「●●」は150℃(中温)まで

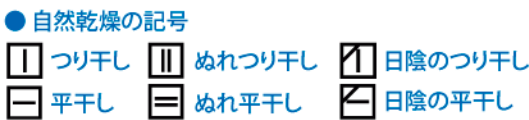
「●」は110℃(低温)まで

アイロンがけはできない。

● 乾燥のしかた



新



● タンブル乾燥の記号

☉☉ 家庭でタンブル乾燥ができる。 ☒ タンブル乾燥禁止

※点の数は乾燥温度を表す。 ※「●●」はヒーターを「強」等に設定、「●」はヒーターを「弱」等に設定

ぬれ干しは脱水せず(絞らず)に干すことを表す。

● クリーニングの種類



新

● ドライクリーニングの記号

ドライクリーニングができる。

(P) パークロロエチレン等の溶剤を使用 (F) 石油系溶剤を使用

☒ ドライクリーニングはできない。

● ウェットクリーニングの記号

(W) ウェットクリーニングができる。

☒ ウェットクリーニングはできない。